

УТВЕРЖДАЮ

Начальник управления образования Невьянского городского округа

(наименование должности лица, утверждающего документ)

Головнева Н.В.

(подпись)

(расшифровка подписи)

15 января 20 19 г.

План финансово-хозяйственной деятельности на 2019 финансовый год (на 2019 финансовый год и плановый период 2020 и 2021 годов)

15 января 20 19 г.

Наименование муниципального учреждения
муниципальное бюджетное общеобразовательное
учреждение средняя общеобразовательная школа № 4
Невьянского городского округа

Код по реестру участников бюджетного процесса, а также
юридических лиц, не являющихся участниками
бюджетного процесса 65321072

Идентификационный номер налогоплательщика (ИНН) 6621008211

Код причины поставки на учет (КПП) 668201001

Наименование органа, осуществляющего
функции и полномочия учредителя Управление образования Невьянского городского округа

Адрес фактического местонахождения
муниципального учреждения (подразделения) 624194, Свердловская область, г. Невьянск, ул.
Долгих, 69

Единица измерения: руб.

КОДЫ	
Форма по КФД	
Дата	.01.2019
по ОКПО	53375177
Глава по БК	906
по ОКАТО	
по ОКЕИ	383

СВ

II. Показатели финансового состояния муниципального учреждения
на " 20 " января 20 18 г.

Наименование показателя	Сумма, руб.
I. Нефинансовые активы, всего:	47 104 768,39
из них:	
1.1. Общая балансовая стоимость недвижимого муниципального имущества, всего:	8 125 100,84
в том числе:	
1.1.1. Стоимость имущества, закрепленного собственником имущества за муниципальным учреждением на праве оперативного управления	8 125 100,84
1.1.2. Стоимость имущества, приобретенного муниципальным учреждением за счет выделенных собственником имущества учреждения средств	
1.1.3. Стоимость имущества, приобретенного муниципальным учреждением за счет доходов, полученных от приносящей доход деятельности	104 973,10
1.1.4. Остаточная стоимость недвижимого муниципального имущества	3 195 021,52
1.2. Общая балансовая стоимость движимого муниципального имущества, всего:	11 970 269,98
в том числе:	
1.2.1. Общая балансовая стоимость особо ценного движимого имущества	3 824 487,00
1.2.2. Остаточная стоимость особо ценного движимого имущества	707 434,40
II. Финансовые активы, всего:	-46 406 008,64
из них:	
2.1. Денежные средства муниципального учреждения, всего:	155 175,86
в том числе:	
2.1.1. Денежные средства муниципального учреждения на лицевых счетах (счетах)	155 175,86
2.2. Иные финансовые инструменты	1 703,91
2.3. Дебиторская задолженность по расходам	
2.3.1. Дебиторская задолженность по выданным авансам, перечисленным за счет средств, полученных за счет средств бюджета, всего:	1 703,91
в том числе:	
2.3.1.1. по выданным авансам на услуги связи	
2.3.1.2. по выданным авансам на транспортные услуги	
2.3.1.3. по выданным авансам на коммунальные услуги	
2.3.1.4. по выданным авансам на услуги по содержанию имущества	
2.3.1.5. по выданным авансам на прочие услуги	
2.3.1.6. по выданным авансам на приобретение основных средств	
2.3.1.7. по выданным авансам на приобретение нематериальных активов	
2.3.1.8. по выданным авансам на приобретение произведенных активов	
2.3.1.9. по выданным авансам на приобретение материальных запасов	
2.3.1.10. по выданным авансам на прочие расходы	1 703,91
2.3.2. Дебиторская задолженность по выданным авансам, перечисленным за счет средств, полученных от приносящей доход деятельности, всего:	12 398,75
в том числе:	
2.3.2.1. по выданным авансам на услуги связи	
2.3.2.2. по выданным авансам на транспортные услуги	
2.3.2.3. по выданным авансам на коммунальные услуги	
2.3.2.4. по выданным авансам на услуги по содержанию имущества	
2.3.2.5. по выданным авансам на прочие услуги	
2.3.2.6. по выданным авансам на приобретение основных средств	
2.3.2.7. по выданным авансам на приобретение нематериальных активов	
2.3.2.8. по выданным авансам на приобретение произведенных активов	
2.3.2.9. по выданным авансам на приобретение материальных запасов	
2.3.2.10. по выданным авансам на прочие расходы	
2.3.3. Прочая дебиторская задолженность по расходам	12 398,75
2.4. Дебиторская задолженность по доходам	74 263,00
III. Обязательства, всего:	
из них:	
3.1. Долговые обязательства	
3.2. Просроченная кредиторская задолженность	
3.3. Кредиторская задолженность по расчетам с поставщиками и подрядчиками за счет средств местного бюджета, всего:	9 423,00
в том числе:	
3.3.1. по начислениям на выплаты по оплате труда	
3.3.2. по оплате услуг связи	
3.3.3. по оплате транспортных услуг	
3.3.4. по оплате коммунальных услуг	
3.3.5. по оплате услуг по содержанию имущества	
3.3.6. по оплате прочих услуг	
3.3.7. по приобретению основных средств	
3.3.8. по приобретению нематериальных активов	
3.3.9. по приобретению произведенных активов	

3.3.10. по приобретению материальных запасов	
3.3.11. по оплате прочих расходов	
3.3.12. по платежам в бюджет	9 423,00
3.3.13. по прочим расчетам с кредиторами	
3.4. Кредиторская задолженность по расчетам с поставщиками и подрядчиками за счет доходов, полученных от приносящей доход деятельности, всего:	64 840,00
в том числе:	
3.4.1. по начислениям на выплаты по оплате труда	
3.4.2. по оплате услуг связи	
3.4.3. по оплате транспортных услуг	
3.4.4. по оплате коммунальных услуг	
3.4.5. по оплате услуг по содержанию имущества	
3.4.6. по оплате прочих услуг	
3.4.7. по приобретению основных средств	
3.4.8. по приобретению нематериальных активов	
3.4.9. по приобретению произведенных активов	
3.4.10. по приобретению материальных запасов	
3.4.11. по оплате прочих расходов	
3.4.12. по платежам в бюджет	64 840,00
3.4.13. по прочим расчетам с кредиторами	

Наименование показателя	Код строки	Код по бюджетной классификации Российской Федерации	в том числе:					
			всего	субсидии на финансовое обеспечение выполнения муниципального задания	субсидии, предоставляемые в соответствии с абзацем вторым пункта 1 статьи 78.1 Бюджетного кодекса Российской Федерации	субсидии на осуществление капитальных вложений	поступления от оказания услуг (выполнения работ) на платной основе и от иной приносящей доход деятельности	
							всего	из них гранты
Расходы на закупку товаров, работ, услуг, всего:		240	9 503 967,16	4 410 328,68	5 036 000,00		57 638,48	
из них:								
научно-исследовательские и опытно-конструкторские работы		241						
услуги связи		244 221	16 762,97	16 762,97				
услуги связи (906120)		244 221	32 600,00	32 600,00				
транспортные услуги(местный бюджет)		244 222	600,00	600,00				
транспортные услуги(платные услуги)		244 222	1 600,00				1 600,00	
коммунальные услуги(местный бюджет)		244 223	1 742 200,00	1 742 200,00				
коммунальные услуги(платные услуги)		244 223	7 893,42				7 893,42	
арендная плата за пользование имуществом		244						
работы, услуги по содержанию имущества (местный бюджет)		244 225	359 496,00	359 496,00				
работы, услуги по содержанию имущества (иные цели) 906.1.016		243						
работы, услуги по содержанию имущества(платные услуги)		244 225	4 500,06				4 500,06	
работы, услуги по содержанию имущества (906120)		244 225	24 000,00	24 000,00				
прочие работы, услуги(местный бюджет)		244 226	298 569,71	292 069,71			6 500,00	
прочие работы, услуги(платные услуги)		244 226	0,00					
прочие работы, услуги (906.3.403)		244 226	5 036 000,00		5 036 000,00			
прочие работы, услуги (906120)		244 226	165 600,00	165 600,00				
Прочие расходы(местный бюджет)		244	0,00					
Прочие расходы (платные услуги)		244	0,00					
увеличение стоимости основных средств(местный бюджет)	260	243						
увеличение стоимости основных средств (906120)		244 310	94 300,00	94 300,00				
увеличение стоимости основных средств(платные услуги)		243						
увеличение стоимости основных средств(платные услуги)		244 310	1 502 500,00	1 502 500,00				
увеличение стоимости основных средств(платные услуги)		243						
увеличение стоимости основных средств(платные услуги)		244 310	25 000,00				25 000,00	
Увеличение стоимости лекарственных препаратов и материалов , применяемых в медицинских целях(местный бюджет)		243	0,00					
Увеличение стоимости строительных материалов(местный бюджет)		244 344	4 000,00	4 000,00				
увеличение стоимости прочих оборотных запасов(местный бюджет)		243	0,00					
увеличение стоимости прочих оборотных запасов(906120)		244 346	25 000,00	25 000,00				
увеличение стоимости прочих оборотных запасов(платные услуги)		243	0,00					
увеличение стоимости прочих оборотных запасов(платные услуги)		244 346	124 100,00	124 100,00				
увеличение стоимости прочих материальных запасов однократного применения (местный бюджет)		243						
увеличение стоимости прочих материальных запасов однократного применения (платные услуги)		244 346	13 800,00	13 800,00				
увеличение стоимости прочих материальных запасов однократного применения (платные услуги)		243						
увеличение стоимости прочих материальных запасов однократного применения (платные услуги)		244 346	8 145,00				8 145,00	
увеличение стоимости прочих материальных запасов однократного применения (местный бюджет)		243						
увеличение стоимости прочих материальных запасов однократного применения (местный бюджет)		244 349	5 000,00	5 000,00				
увеличение стоимости прочих материальных запасов однократного применения (906120)		243						
увеличение стоимости прочих материальных запасов однократного применения (906120)		244 349	8 300,00	8 300,00				
увеличение стоимости прочих материальных запасов однократного применения (платные услуги)		243	0,00					0,00
увеличение стоимости прочих материальных запасов однократного применения (платные услуги)		244 349	4 000,00				4 000,00	
увеличение остатков средств	310		0,00				0,00	
прочие поступления	320		0,00					
Выбытие финансовых активов, всего:	400							
из них:								
уменьшение остатков средств	410							
прочие выбытия	420							
Остаток средств на начало года	500	X	310 874,22	241 715,74			69 158,48	
местный бюджет	500	X	43 389,65	43 389,65				
областной бюджет (906170)	500	X	198 326,09	198 326,09				
платные услуги	500	X	69 158,48				69 158,48	
Остаток средств на конец года	600	X						

V. Сведения о средствах, поступающих во временное распоряжение муниципального учреждения
на " 01 " января 20 19 г.

Наименование показателя	Код строки	Сумма, руб.
1	2	3
Остаток средств на начало года	010	
Остаток средств на конец года	020	
Поступление	030	
Выбытие	040	

Таблица № 4

VI. Справочная информация
на " " 20 г.

Наименование показателя	Код строки	Сумма, руб.
1	2	3
Объем публичных обязательств, всего:	010	
Объем бюджетных инвестиций (в части переданных полномочий)	020	
Объем средств, поступивших во временное распоряжение, всего:	030	X

директор муниципального учреждения
(уполномоченное лицо)

Главный бухгалтер муниципального учреждения

Исполнитель

тел. 83435621736
" 09 " января 2019 г.



Колногоров
(подпись)

Колногоров С.Г.
(расшифровка подписи)

Мухина
(подпись)

Мухина А.А.
(расшифровка подписи)

Мухина
(подпись)

Мухина А.А.
(расшифровка подписи)

на закупку товаров, работ, услуг по году начала закупки	2001		4 410 328,68	4 560 600,00	4 742 500,00	4 410 328,68	4 560 600,00	4 742 500,00	0,00	0,00	0,00
из них:	2002										
Услуги связи	2003	244, 221	16 762,97	15 200,00	15 800,00	16 762,97	15 200,00	15 800,00			
Услуги связи	2003	244, 221 906120	32 600,00	33 800,00	35 200,00	32 600,00	33 800,00	35 200,00			
Транспортные услуги	2004	244 222	600,00	600,00	600,00	600,00	600,00	600,00			
Коммунальные услуги	2005	244 223	1 742 200,00	1 808 400,00	1 880 700,00	1 742 200,00	1 808 400,00	1 880 700,00			
Арендная плата за пользование имуществом	2006										
Работы, услуги по содержанию имущества	2007	244 225	359 496,00	373 200,00	387 900,00	359 496,00	373 200,00	387 900,00			
Работы, услуги по содержанию имущества	2007	244 225 906120	24 000,00	24 900,00	25 900,00	24 000,00	24 900,00	25 900,00			
Прочие работы, услуги	2008	244 226	292 069,71	287 900,00	299 300,00	292 069,71	287 900,00	299 300,00			
Прочие работы, услуги	2008	244 226 906120	165 600,00	171 900,00	178 700,00	165 600,00	171 900,00	178 700,00			
Прочие расходы	2009	244				0,00	0,00	0,00			
Приобретение основных средств	2010	244 310	94 300,00	97 900,00	101 800,00	94 300,00	97 900,00	101 800,00			
Приобретение основных средств	2010	244 310 906120	1 502 500,00	1 559 700,00	1 622 000,00	1 502 500,00	1 559 700,00	1 622 000,00			
Приобретение лекарственных препаратов, материалов, применяемых в медицинских целях	2011	244 341	4 000,00	4 200,00	4 400,00	4 000,00	4 200,00	4 400,00			
Приобретение строительных материалов	2011	244 344	25 000,00	26 000,00	27 000,00	25 000,00	26 000,00	27 000,00			
Приобретение прочих оборотных запасов (материалов)	2011	244 346	124 100,00	128 800,00	134 000,00	124 100,00	128 800,00	134 000,00			
Приобретение прочих материальных запасов однократного применения	2011	244 349	5 000,00	5 200,00	5 400,00	5 000,00	5 200,00	5 400,00			
Приобретение прочих оборотных запасов (материалов)	2011	244 346 906120	13 800,00	14 300,00	14 900,00	13 800,00	14 300,00	14 900,00			
Приобретение прочих материальных запасов однократного применения	2011	244 -349 906120	8 300,00	8 600,00	8 900,00	8 300,00	8 600,00	8 900,00			

Таблица № 2.1

IV. Показатели выплат по расходам на закупку товаров, работ, услуг муниципального учреждения
на " 01 " января 20 19 г.
целевые субсидии МБОУ СОШ № 4

Наименование показателя	Код строки	Вид расходов, дополнительная классификация	Год начала закупки	Сумма выплат по расходам на закупку товаров, работ и услуг, руб.									
				всего на закупки			в том числе:						
							в соответствии с Федеральным законом от 5 апреля 2013 г. № 44-ФЗ "О контрактной системе в сфере закупок товаров, работ, услуг для обеспечения государственных и муниципальных нужд"			в соответствии с Федеральным законом от 18 июля 2011 г. № 223-ФЗ "О закупках товаров, работ, услуг отдельными видами юридических лиц"			
				на 20 19 г. очередной финансовый год	на 20 20 г. 1-ый год планового периода	на 20 21 г. 2-ой год планового периода	на 20 19 г. очередной финансовый год	на 20 20 г. 1-ый год планового периода	на 20 21 г. 2-ой год планового периода	на 20 19 г. очередной финансовый год	на 20 20 г. 1-ый год планового периода	на 20 21 г. 2-ой год планового периода	
1	2	2а	3	4	5	6	7	8	9	10	11	12	
Выплаты по расходам на закупку товаров, работ, услуг, всего:	0001		X	5 036 000,00	0,00	0,00	5 036 000,00	0,00	0,00	0,00	0,00	0,00	0,00
в том числе: на оплату контрактов, заключенных до начала очередного	1001		X										
из них:	1002		X										
на закупку товаров, работ, услуг по году начала закупки	2001			5 036 000,00	0,00	0,00	5 036 000,00	0,00	0,00	0,00	0,00	0,00	0,00
из них:	2002												
Работы, услуги по содержанию имущества	2007												
Прочие работы, услуги	2008	244 906,3.403		5 036 000,00			5 036 000,00						

Таблица № 2.1

IV. Показатели выплат по расходам на закупку товаров, работ, услуг муниципального учреждения

на "13" января 2019 г.

деятельность приносящая доход МБОУ СОШ № 4 2019

Наименование показателя	Код строки	Вид расходов, дополнительная классификация	Год начала закупки	Сумма выплат по расходам на закупку товаров, работ и услуг, руб.								
				всего на закупки			в том числе:					
							в соответствии с Федеральным законом от 5 апреля 2013 г. № 44-ФЗ "О контрактной системе в сфере"			в соответствии с Федеральным законом от 18 июля 2011 г. № 223-ФЗ "О закупках товаров, работ, услуг отдельными"		
				на 20 19 г. очередной финансовый год	на 20 20 г. 1-ый год планового периода	на 20 21 г. 2-ой год планового периода	на 20 19 г. очередной финансовый год	на 20 20 г. 1-ый год планового периода	на 20 21 г. 2-ой год планового периода	на 20 ___ г. очередной финансовый год	на 20 ___ г. 1-ый год планового периода	на 20 ___ г. 2-ой год планового периода
1	2	2а	3	4	5	6	7	8	9	10	11	12
Выплаты по расходам на закупку товаров, работ, услуг, всего:	0001		X	57 638,48	31 045,00	31 045,00	57 638,48	31 045,00	31 045,00	0,00	0,00	0,00
в том числе: на оплату контрактов, заключенных до начала очередного финансового	1001		X									
из них:	1002		X									
на закупку товаров, работ, услуг по году начала закупки	2001			57 638,48	31 045,00	31 045,00	57 638,48	31 045,00	31 045,00	0,00	0,00	0,00
из них:	2002											
Транспортные услуги	2004	244 222		1600,00	1600,00	1600,00	1600,00	1600,00	1600,00			
Коммунальные услуги	2005	244 223		7893,42	2800,00	2800,00	7893,42	2800,00	2800,00			
Арендная плата за пользование имуществом	2006											
Работы, услуги по содержанию имущества	2007	244 225		4500,06	2000,00	2000,00	4500,06	2000,00	2000,00			
Прочие работы, услуги	2008	244 226		6500,00	2500,00	2500,00	6500,00	2500,00	2500,00			
Приобретение основных средств	2010	244 310		25000,00	10000,00	10000,00	25000,00	10000,00	10000,00			
Приобретение прочих оборотных запасов (материалов)	2011	244 346		8145,00	8145,00	8145,00	8145,00	8145,00	8145,00			
Приобретение прочих материальных запасов однократного применения	2011	244 349		4000,00	4000,00	4000,00	4000,00	4000,00	4000,00			

ПЛАНИРОВАНИЕ ШТАТНОЙ ЧИСЛЕННОСТИ

Численность штатных должностей определяется на начало и конец планируемого года, а также рассчитывается

Таблица № 2

ШТАТНЫЕ ДОЛЖНОСТИ ПО КАТЕГОРИЯМ ПЕРСОНАЛА И ИСТОЧНИКАМ ФИНАНСИРОВАНИЯ

Наименование показателя	Всего	муниципальное задание	Субсидии на иные цели	Предпринимательская деятельность
Штатные должности, всего				
на начало года	64,39	64,39		
на конец года	64,59	64,59		
среднегодовые	64,44	64,44		
Из них руководитель, его заместители и главный бухгалтер				
на начало года	4,25	4,25		
на конец года	4,25	4,25		
среднегодовые	4,25	4,25		
Руководители структурных подразделений				
на начало года	1	1		
на конец года	1	1		
среднегодовые	1	1		
Общепрофессиональные специалисты и служащие				
на начало года	5,7	5,7		
на конец года	5,7	5,7		
среднегодовые	5,7	5,7		
Работники образования				
на начало года	42,59	42,59		
на конец года	42,59	42,59		
среднегодовые	42,59	42,59		
Работники культуры, искусства и кинематографии				
на начало года				
на конец года				
среднегодовые				
Медицинские работники				
на начало года				
на конец года				
среднегодовые				
Работники физической культуры и спорта				
на начало года				
на конец года				
среднегодовые				
Вспомогательный персонал				
на начало года	10,85	10,85		
на конец года	11,05	11,05		
среднегодовые	10,9	10,9		
Рабочие				

ШТАТНЫЕ ДОЛЖНОСТИ ПО КАТЕГОРИЯМ ПЕРСОНАЛА

Наименование показателя	На начало года	На конец года	Среднегодовые
Штатные должности - всего	64,39	64,59	64,44
Из них:		0	0
Административно-управленческий персонал	5,25	5,25	5,25
Специалисты	5,7	5,7	5,7
Педагогический персонал	42,59	42,59	42,59
Учебно-вспомогательный персонал		0	0
Прочий персонал	10,85	11,05	10,9

таблица № 4

1. Расчеты (обоснования) выплат персоналу (строка 210)

Код вид расходов

111/211

Источник финансового обеспечения: субсидия на выполнение муниципального задания : областной бюджет 906110

Наименование должности	кол-во работников	Численность, штатные единицы	Должностной оклад	Три дня за счет работодателя	повышающий коэф-т за квалификационную категорию	повышающий коэффициент за почетное звание, название которого начинается со слов "Заслуженный", ученую степень	Компенсационные выплаты						стимулирующий фонд	за работу в местностях с особыми климатическим условиями (районный коэффициент)	месячный фонд Вид расходов/ КОСТУ 111 211	
							за выполнение работ в условиях отличающихся от нормальных	Клас. рух.	доплата за тетради	доплата за заседование кабинетом	за работу в ночное время; за работу в выходные и нерабочие праздничные дни	за работу вредными условиями труда				за работу в местностях с особыми климатическим условиями (районный коэффициент)
2019 год																
областной бюджет (906110)																
ФОТ в месяц с 01.01.2019																
Педагогические работники																
учителя:	26	39,39	459 675,06		75 414,46	1639,44	2 402,41	39 195,00	15 015,00	3 200,00	0,00	0,00	89 481,21	151 563,61	22 734,54	860 320,73
учителя начальных классов(1-4 класс)	7	12,44	148 180,58		24 938,49			17 290,00	4 273,00	308,23			29 248,55	52 078,00	7 811,70	284 128,55
Учителя 5-9 классов	19	23,17	268 616,70		42 846,26	756,67	2 402,41	19 175,00	9 376,00	2 697,74			51 880,62	84 309,46	12 646,42	494 707,28
учителя 10-11 классов(внутреннее совместительство)		3,78	42 877,78		7 629,71	882,77		2 730,00	1 366,00	194,03			8 352,04	15 176,15	2 276,42	81 484,90
Педагог дополнительного образования	2	3,20	35 270,00		2 200,00		454,00					0,00	5 688,60	20 000,00	3 000,00	66 612,60
педагог-психолог	1	1,00	11 000,00		2 200,00								1 980,00	2 500,00	375,00	18 055,00
учитель-логопед		0,20	2 270,00				454,00						408,60	2 500,00	375,00	6 007,60
педагог дополнительного образования	1	2,00	22 000,00										3 300,00	15 000,00	2 250,00	42 550,00
Итого педагогические работники	28	42,59	494 945,06		77 614,46	1639,44	2 856,41	39 195,00	15 015,00	3 200,00	0,00	0,00	95 169,81	171 563,61	25 734,54	926 933,33
КОСТУ 266 три дня за счет работодателя за 2019 год				55 900,00												55 900,00
ФОТ за 12 месяцев 2019 к-т 1,05 КОСТУ 211			5 939 340,72		931 373,52	19 673,28	34 276,92	470 340,00	180 180,00	38 400,00	0,00	0,00	1 142 037,74	2 058 763,32	308 814,50	11 123 200,00
ВСЕГО КОСТУ 211+266 за 2019			5 939 340,72	55 900,00	931 373,52	19 673,28	34 276,92	470 340,00	180 180,00	38 400,00	0,00	0,00	1 142 037,74	2 058 763,32	308 814,50	11 179 100,00

Директор
Гл. бухгалтер

С.Г. Колногоров
А.А. Мухина

Колногоров С.Г.
Мухина А.А.

21,28%



1.4. Расчеты (обоснования) страховых взносов на обязательное страхование в Пенсионный фонд Российской Федерации, в Фонд социального страхования Российской Федерации, в Федеральный фонд обязательного медицинского страхования

Код видов расходов

119

2019

источник финансового обеспечения

субсидии на выполнение муниципального задания

областной бюджет 906110

№ п/п	Наименование государственного внебюджетного фонда	Размер базы для начисления страховых взносов, руб.	Сумма взноса, руб.
1	2	3	4
1	Страховые взносы в Пенсионный фонд Российской Федерации, всего	x	2 463 998,00
1.1	в том числе: по ставке 22,0%	11 123 200,00	2 463 998,00
1.2	по ставке 10,0%		
1.3	с применением пониженных тарифов взносов в Пенсионный фонд Российской Федерации для отдельных категорий плательщиков		
2	Страховые взносы в Фонд социального страхования Российской Федерации, всего	x	344 819,00
2.1	в том числе: обязательное социальное страхование на случай временной нетрудоспособности и в связи с материнством по ставке 2,9%	11 123 200,00	322 573,00
2.2	с применением ставки взносов в Фонд социального страхования Российской Федерации по ставке 0,0%		
2.3	обязательное социальное страхование от несчастных случаев на производстве и профессиональных заболеваний по ставке 0,2%	11 123 200,00	22 246,00
2.4	обязательное социальное страхование от несчастных случаев на производстве и профессиональных заболеваний по ставке 0,_%*		
2.5	обязательное социальное страхование от несчастных случаев на производстве и профессиональных заболеваний по ставке 0,_%*		
3	Страховые взносы в Федеральный фонд обязательного медицинского страхования, всего (по ставке 5,1%)	11 123 200,00	567 283,00
	ИТОГО:		3 376 100,00
	КОСГУ 213		

гл. бухгалтер



Мухина А.А.

1. Расчеты (обоснования) выплат персоналу (строка 210)

Код видов расходов 111/211

Источник финансового обеспечения: субсидия на выполнение муниципального задания - областной бюджет 906170

1.1. Расчеты (обоснования) расходов на оплату труда 2019 год

Наименование должности	количество работающих основных	Кол-во штатных единиц	Должностной оклад	Увеличение должностного оклада за работу в сельской местности	Должностной оклад	Должностной оклад с учетом нагрузки	три дня за счет работодателя	Стимулирующие выплаты			Компенсационные выплаты			всего месячный ФОТ с 01.01.2019 г.		
								Повышающий коэффициент за квалификационную категорию	Персональный повышающий коэффициент	Стимулирующий фонд	итого	за работу с вредными и (или) опасными условиями труда	за работу в ночное время, в выходные и нерабочие праздничные дни		за работу в местностях с особыми климатическими условиями	итого
Директор	1	1	41175,85		41175,85	41175,85		8235,17		9500	58911,02			8836,65	8836,65	67747,67
Зам. Дир. По УВР	2	1,75	28823,1		28823,1	50440,43				47694,82	98135,25			14720,29	14720,29	112855,54
Итого административно-управленческий персонал	3	2,75	69998,95	0	69998,95	91616,28		8235,17	0	57194,82	157046,27	0	0	23556,94	23556,94	180603,21
Заведующий библиотекой	1	1	6381,44		6381,44	6381,44				8500	14881,44			2232,22	2232,22	17113,66
Итого руководители структурных подразделений	1	1	6381,44	0	6381,44	6381,44		0	0	8500	14881,44	0	0	2232,22	2232,22	17113,66
Инженер электроник		0,25	7246,72		7246,72	1811,68				7000,00	8811,68			1321,75	1321,75	10133,43
инженер программист		0,3	7246,72		7246,72	2174,02				500,00	2674,02			401,10	401,10	3075,12
инженер по охране труда		0,15	7246,72		7246,72	1087,01				500,00	1587,01			238,05	238,05	1825,06
делопроизводитель		1	3546,40		3546,40	3546,40				6500,00	10046,40			1506,96	1506,96	11553,36
документовед(секретарь)		0,5	3546,40		3546,40	1773,20				1500,00	3273,20			490,98	490,98	3764,18
инспектор по кадрам	1	0,5	6381,44		6381,44	3190,72				6500,00	9690,72			1453,61	1453,61	11144,33
Итого общеотраслевые специалисты и служащие	1	2,7	35214,40	0	35214,40	13583,03		0	0	22500,00	36083,03		0	5412,45	5412,45	41495,48
Учебно-вспомогательный персонал	1	1,5				9572,16				3500,00	13072,16			1960,83	1960,83	15032,99
старший вожатый	1	1	6381,44		6381,44	6381,44				3500,00	9881,44			1482,22	1482,22	11363,66
лаборант		0,5	6381,44		6381,44	3190,72					3190,72			478,61	478,61	3669,33
ИТОГО фог в месяц с 01.01.2019 КОСГУ 211	6	7,95	105171,12	0	105171,12	121152,91		8235,17	0,00	91694,82	221082,90	0,00	0,00	33162,44	33162,44	254245,34
Всего ФОТ за 9 месяцев 2019 КОСГУ 211			946540,08	0,00	946540,08	1090376,19	0,00	74116,53	0,00	825253,38	1989746,10	0,00	0,00	298461,96	298461,96	2288208,06

Наименование должности	количество работающих основных	Кол-во штатных единиц	Должностной оклад	Увеличение должностного оклада за работу в сельской местности	Должностной оклад	Должностной оклад с учетом нагрузки	три дня за счет работодателя	Стимулирующие выплаты			Компенсационные выплаты			всего месячный ФОТ с 01.01.2019 г.		
								Повышающий коэффициент за квалификационную категорию	Персональный повышающий коэффициент	Стимулирующий фонд	итого	за работу с вредными и (или) опасными условиями труда	за работу в ночное время, в выходные и нерабочие праздничные дни		за работу в местностях с особыми климатическими условиями	итого
Директор	1	1	41175,85		41175,85	41175,85		8235,17		10500	59911,02			8986,65	8986,65	68897,67
Зам. Дир. По УВР	2	1,75	28823,1		28823,1	50440,43				53687,29	104127,72			15619,16	15619,16	119746,88
Итого административно-управленческий персонал	3	2,75	69998,95	0	69998,95	91616,28		8235,17	0	64187,29	164038,74	0,00	0	24605,81	24605,81	188644,55
Заведующий библиотекой		1	6655,84		6655,84	6655,84				9000,00	15655,84			2348,38	2348,38	18004,22
Итого руководители структурных подразделений		1	6655,84	0	6655,84	6655,84		0	0	9000,00	15655,84	0,00	0	2348,38	2348,38	18004,22
Инженер электроник		0,25	7558,33		7558,33	1889,58				7000,00	8889,58			1333,44	1333,44	10223,02
инженер программист		0,3	7558,33		7558,33	2267,50				522,00	2789,50			418,43	418,43	3207,93
инженер по охране труда		0,15	7558,33		7558,33	1133,75				522,00	1655,75			248,36	248,36	1904,11
делопроизводитель		1	3698,90		3698,90	3698,90				6200,00	9898,90			1484,84	1484,84	11383,74
документовед		0,5	3698,90		3698,90	1849,45				2000,00	3849,45			577,42	577,42	4426,87
инспектор по кадрам	1	0,5	6655,84		6655,84	3327,92				7000,00	10327,92			1549,19	1549,19	11877,11
Итого общепрофильные специалисты и служащие	1	2,7	36728,63	0,00	36728,63	14167,10		0	0	23244,00	37411,10	0,00	0,00	5611,68	5611,68	43022,78
Учебно-вспомогательный персонал	1	1,5				9983,76				3500,00	13483,76			2022,57	2022,57	15506,33
старший вожатый	1	1	6655,84		6655,84	6655,84				3500,00	10155,84			1523,38	1523,38	11679,22
лаборант		0,5	6655,84		6655,84	3327,92					3327,92			499,19	499,19	3827,11
ИТОГО ФОТ в месяц с 1,043 коэф с 01.10.2019		7,95	19967,52	0,00	19967,52	122422,98		8235,17	0,00	99931,29	230589,44	0,00	0,00	34588,44	34588,44	265177,88
Всего ФОТ за 3 месяца 2019 КОСГУ 211			59902,56	0,00	59902,56	367268,94		24705,51	0,00	299793,87	691768,32	0,00	0,00	103765,31	103765,31	795533,63
Итого ФОТ за 12 месяцев 2019 КОСГУ 211	6	7,95				1457645,13		98822,04	0,00	1125047,25	2681514,42	0,00	0,00	402227,27	402227,27	3083741,69
Итого КОСГУ 266 за 12 месяцев 2019 года										14700,00	14700,00					14700,00
Итого ФОТ за 12 месяцев 2019 КОСГУ 211+266						1457645,13		14700,00	98822,04	1125047,25	2696214,42			402227,27	402227,27	3098441,69



Колногоров
Мухин

Колногоров
С.Г.
Мухина
А.А.

1.4. Расчеты (обоснования) страховых взносов на обязательное страхование в Пенсионный фонд Российской Федерации, в Фонд социального страхования Российской Федерации, в Федеральный фонд обязательного медицинского страхования

Код видов расходов

119

источник финансового обеспечения

субсидии на выполнение муниципального задания

областной бюджет 906170 2019

№ п/п	Наименование государственного внебюджетного фонда	Размер базы для начисления страховых взносов, руб.	Сумма взноса, руб.
1	2	3	4
1	Страховые взносы в Пенсионный фонд Российской Федерации, всего	x	683 417,58
1.1	в том числе: по ставке 22,0%		
1.2	по ставке 10,0%	3 083 741,69	683 417,58
1.3	с применением пониженных тарифов взносов в Пенсионный фонд Российской Федерации для отдельных категорий плательщиков		
2	Страховые взносы в Фонд социального страхования Российской Федерации, всего	x	95 595,99
2.1	в том числе: обязательное социальное страхование на случай временной нетрудоспособности и в связи с материнством по ставке 2,9%		
2.2	с применением ставки взносов в Фонд социального страхования Российской Федерации по ставке 0,0%	3 083 741,69	89 428,51
2.3	обязательное социальное страхование от несчастных случаев на производстве и профессиональных заболеваний по ставке 0,2%		
2.4	обязательное социальное страхование от несчастных случаев на производстве и профессиональных заболеваний по ставке 0,_%*	3 083 741,69	6 167,48
2.5	обязательное социальное страхование от несчастных случаев на производстве и профессиональных заболеваний по ставке 0,_%*		
3	Страховые взносы в Федеральный фонд обязательного медицинского страхования, всего (по ставке 5,1%)	3 083 741,69	157 270,83
	КОСГУ 213		936 284,40

гл. бухгалтер



Мухина А.А.

1.4. Расчеты (обоснования) страховых взносов на обязательное страхование в Пенсионный фонд Российской Федерации, в Фонд социального страхования Российской Федерации, в Федеральный фонд обязательного медицинского страхования

Код видов расходов

119

источник финансового обеспечения

субсидии на выполнение муниципального задания

областной бюджет 906170 2019

№ п/п	Наименование государственного внебюджетного фонда	Размер базы для начисления страховых взносов, руб.	Сумма взноса, руб.
1	2	3	4
1	Страховые взносы в Пенсионный фонд Российской Федерации, всего	x	683 417,58
1.1	в том числе: по ставке 22,0%	3 083 741,69	683 417,58
1.2	по ставке 10,0%		
1.3	с применением пониженных тарифов взносов в Пенсионный фонд Российской Федерации для отдельных категорий плательщиков		
2	Страховые взносы в Фонд социального страхования Российской Федерации, всего	x	95 595,99
2.1	в том числе: обязательное социальное страхование на случай временной нетрудоспособности и в связи с материнством по ставке 2,9%	3 083 741,69	89 428,51
2.2	с применением ставки взносов в Фонд социального страхования Российской Федерации по ставке 0,0%		
2.3	обязательное социальное страхование от несчастных случаев на производстве и профессиональных заболеваний по ставке 0,2%	3 083 741,69	6 167,48
2.4	обязательное социальное страхование от несчастных случаев на производстве и профессиональных заболеваний по ставке 0,_%*		
2.5	обязательное социальное страхование от несчастных случаев на производстве и профессиональных заболеваний по ставке 0,_%*		
3	Страховые взносы в Федеральный фонд обязательного медицинского страхования, всего (по ставке 5,1%)	3 083 741,69	157 270,83
	КОСГУ 213		936 284,40

гл. бухгалтер



Мухина А.А.

1. Расчеты (обоснования) выплат персоналу (строка 210)

Код видов расходов

111/211

2019 год

Источник финансового обеспечения : субсидия на выполнение муниципального задания - местный бюджет

1.1. Расчеты (обоснования) расходов на оплату труда

Наименование должности	количество работающих основных	Кол-во штатных единиц	Должностной оклад	Увеличение должностного оклада за работу в сельской местности	Должностной оклад	Должностной оклад с учетом нагрузки	3 дня б/л за счет работодателя КОСГУ 266	Стимулирующие выплаты			Компенсационные выплаты			всего месячный ФОТ с 01.01.2019 __г.		
								Повышающий коэффициент за квалификационную категорию	Персональный повышающий коэффициент	Стимулирующий фонд	итого	за работу с вредными и (или) опасными условиями труда	за работу в ночное время, в выходные и нерабочие праздничные дни		за работу в местностях с особыми климатическими условиями	итого
Зам дир. По АХЧ	1	0,50	28 823,10		28 823,10	14 411,55				15 364,47	29 776,02			4 466,40	4 466,40	34 242,42
Гл. бухгалтер	1	1,00	28 823,10		28 823,10	28 823,10				952,91	29 776,01			4 466,40	4 466,40	34 242,41
Итого административно-управленческий персонал	2,00	1,50	57 646,20	0,00	57 646,20	43 234,65		0,00	0,00	11 698,20	59 552,03	0,00		8 932,80	8 932,80	68 484,83
бухгалтер	1	1,00	7 704,05		7 704,05	7 704,05				9 100,00	16 804,05			2 520,61	2 520,61	19 324,66
экономист		0,50	7 246,72		7 246,72	3 623,36				3 600,00	7 223,36			1 083,50	1 083,50	8 306,86
Итого общеотраслевые специалисты и служащие	1,00	1,50	14 950,77	0,00	14 950,77	11 327,41		0,00	0,00	12 700,00	24 027,41	0,00	0,00	3 604,11	3 604,11	27 631,52
Рабочий комплексного обслуживания	1	0,75	4 180,21		4 180,21	3 135,16				5 324,84	8 460,00			1 269,00	1 269,00	9 729,00
Уборщик территорий		1,00	3 191,26		3 191,26	3 191,26				8 088,74	11 280,00			1 692,00	1 692,00	12 972,00
Уборщик служебных помещений	5	5,00	3 191,26		3 191,26	15 956,30				40 443,70	56 400,00			8 460,00	8 460,00	64 860,00
Гардеробщик	2	2,00	3 191,26		3 191,26	6 382,52				16 177,48	22 560,00			3 384,00	3 384,00	25 944,00
Сторож	2	2,10	3 191,26		3 191,26	6 701,65				14 789,15	21 490,80		2 197,21	3 553,20	5 750,41	27 241,21
Итого профессии рабочих	10	10,85	16 945,25		16 945,25	35 366,89				84 823,91	120 190,80		2 197,21	18 358,20	20 555,41	140 746,21
ИТОГО ФОТ с 01.01.2019		13,85	89 542,22		89 542,22	89 928,95				109 222,11	203 770,24	0,00	2 197,21	30 895,11	33 092,32	236 862,56
ФОТ за 9 месяцев 2019 года	13,00	13,85	805 879,98	0,00	805 879,98	809 360,55		0,00	0,00	982 998,99	1 833 932,16	0,00	19 774,89	278 055,99	297 830,88	2 131 763,04

Наименование должности	количество работающих основных	Кол-во штатных единиц	Должностной оклад	Увеличение должностного оклада за работу в сельской местности	Должностной оклад	Должностной оклад с учетом нагрузки	3 дня бл за счет работодателя КОСГУ 266	Стимулирующие выплаты				Компенсационные выплаты				всего месячный ФОТ с 01.01.2019 г.
								Повышающий коэффициент за квалификационную категорию.	Персональный повышающий коэффициент	Стимулирующий фонд	итого	за работу с вредными и (или) опасными условиями труда	за работу в ночное время, в выходные и нерабочие праздничные дни	за работу в местностях с особыми климатическими условиями	итого	
Зам дир. По АХЧ	1	0,50	28 823,10		28 823,10	14 411,55				15 770,12	30 181,67			4 527,25	4 527,25	34 708,92
Гл. бухгалтер	1	1,00	28 823,10		28 823,10	28 823,10				2 143,56	30 966,66			4 645,00	4 645,00	35 611,66
Итого административно-управленческий персонал	2,00	1,50	57 646,20	0,00	57 646,20	43 234,65		0,00	0,00	17 913,68	61 148,33	0,00		9 172,25	9 172,25	70 320,58
бухгалтер	1	1,00	8 035,32		8 035,32	8 035,32				9 100,00	17 135,32			2 570,30	2 570,30	19 705,62
экономист		0,50	7 558,32		7 558,32	3 779,16				3 600,00	7 379,16			1 106,87	1 106,87	8 486,03
Итого общетраславные специалисты и служащие	1,00	1,50	15 593,64	0,00	15 593,64	11 814,48		0,00	0,00	12 700,00	24 514,48	0,00	0,00	3 677,17	3 677,17	28 191,65
Рабочий комплексного обслуживания	1	0,75	4 359,96		4 359,96	3 269,97				5 553,81	8 823,78			1 323,57	1 323,57	10 147,35
Уборщик территорий		1,00	3 328,48		3 328,48	3 328,48				8 436,56	11 765,04			1 764,76	1 764,76	13 529,80
Уборщик служебных помещений	5	5,20	3 328,48		3 328,48	17 308,10				43 870,13	61 178,23			9 176,73	9 176,73	70 354,96
Гардеробщик	2	2,00	3 328,48		3 328,48	6 656,96				16 873,71	23 530,67			3 529,60	3 529,60	27 060,27
Сторож	2	2,10	3 328,48		3 328,48	6 989,81				14 582,02	21 571,83		2 291,69	3 579,53	5 871,22	27 443,05
Итого профессии рабочих	10	11,05	17 673,88		17 673,88	37 553,32				89 316,23	126 869,55		2 291,69	19 374,19	21 665,88	148 535,43
ИТОГО ФОТ с 01.10.2019 к-т 1,043			90 913,72	0,00	90 913,72	92 602,45		0,00	0,00	119 929,91	212 532,36	0,00	2 291,69	32 223,61	34 515,30	247 047,66
ФОТ за 3 месяца 2019	13,00	14,05	272 741,16	0,00	272 741,16	277 807,35		0,00	0,00	359 789,73	637 597,08	0,00	6 875,08	96 670,80	103 545,88	741 142,96
Всего ФОТ за 12 месяцев 2019 КОСГУ 211						1 087 167,90	0,00	0,00	0,00	1 342 788,72	2 471 529,24	0,00	26 649,97	374 726,79	401 376,76	2 872 906,00
Всего КОСГУ 266 три дня за счет работодателя 2019							14 400,00				14 400,00					14 400,00
Всего ФОТ за 12 месяцев 2019 года						1 087 167,90	14 400,00	0,00	0,00	1 342 788,72	2 485 929,24	0,00	26 649,97	374 726,79	401 376,76	2 887 306,00



Директор Колмогоров С.Г.

Гл. бухгалтер Мухина А.А.

1.4. Расчеты (обоснования) страховых взносов на обязательное страхование в Пенсионный фонд Российской Федерации, в Фонд социального страхования Российской Федерации, в Федеральный фонд обязательного медицинского страхования

Код видов расходов

119

источник финансового обеспечения

субсидии на выполнение муниципального задания

местный бюджет 2019

№ п/п	Наименование государственного внебюджетного фонда	Размер базы для начисления страховых взносов, руб.	Сумма взноса, руб.
1	2	3	4
1	Страховые взносы в Пенсионный фонд Российской Федерации, всего	x	632 039,32
1.1	в том числе: по ставке 22,0%	2 872 906,00	632 039,32
1.2	по ставке 10,0%		
1.3	с применением пониженных тарифов взносов в Пенсионный фонд Российской Федерации для отдельных категорий плательщиков		
2	Страховые взносы в Фонд социального страхования Российской Федерации, всего	x	89 060,08
2.1	в том числе: обязательное социальное страхование на случай временной нетрудоспособности и в связи с материнством по ставке 2,9%	2 872 906,00	83 314,27
2.2	с применением ставки взносов в Фонд социального страхования Российской Федерации по ставке 0,0%		
2.3	обязательное социальное страхование от несчастных случаев на производстве и профессиональных заболеваний по ставке 0,2%	2 872 906,00	5 745,81
2.4	обязательное социальное страхование от несчастных случаев на производстве и профессиональных заболеваний по ставке 0,_%*		
2.5	обязательное социальное страхование от несчастных случаев на производстве и профессиональных заболеваний по ставке 0,_%*		
3	Страховые взносы в Федеральный фонд обязательного медицинского страхования, всего (по ставке 5,1%)	2 872 906,00	146 469,37
	КОСГУ 213 ИТОГО:		867 568,77

гл. бухгалтер



Мухина А.А.

1. Расчеты (обоснования) выплат персоналу (строка210)

Код видов расходов 111/211

Источник финансового обеспечения: **деятельность приносящая доход**

Таблица № 4

1.1 Расчеты (обоснования) расходов на оплату труда

2020,21

Наименование должности	Стоимость чел/час без ур/к-та	ФОТ за 2020,21				Всего ФОТ Вид расходов/КОСГУ 111 211
		Количество часов	Количество учеников	Всего зарплата	уральский коэффициент	
Учитель (адаптация к школьной жизни)	35,8200	42,00	40,00	60177,60	7899,00	68076,60
бухгалтер(адаптация к школьной жизни)	1,300	42,00	40,00	2184,00	327,60	2511,60
зам. Дир по УВР(адаптация к школьной жизни)	0,400	42,00	40,00	672,00	100,80	772,80
<i>итого</i>	<i>37,52</i>			<i>63033,60</i>	<i>8327,40</i>	<i>71361,00</i>
Учитель (индивидуальные занятия)	125,00	16,00	4,00	8000,00	939,00	8939,00
Всего				63 033,60	8 327,40	80 300,00



Директор
Гл. бухгалтер

Колногоров
А.А. Мухин

Колногоров С.Г.
Мухина А.А.

1.4. Расчеты (обоснования) страховых взносов на обязательное страхование в Пенсионный фонд Российской Федерации, в Фонд социального страхования Российской Федерации, в Федеральный фонд обязательного медицинского страхования

Код видов расходов

119

источник финансового обеспечения

деятельность приносящая доход

2019

№ п/п	Наименование государственного внебюджетного фонда	Размер базы для начисления страховых взносов, руб.	Сумма взноса, руб.
1	2	3	4
1	Страховые взносы в Пенсионный фонд Российской Федерации, всего	x	24 783,00
1.1	в том числе: по ставке 22,0%	113 000,00	24 783,00
1.2	по ставке 10,0%		
1.3	с применением пониженных тарифов взносов в Пенсионный фонд Российской Федерации для отдельных категорий плательщиков		
2	Страховые взносы в Фонд социального страхования Российской Федерации, всего	x	3 492,00
2.1	в том числе: обязательное социальное страхование на случай временной нетрудоспособности и в связи с материнством по ставке 2,9%	113 000,00	3 267,00
2.2	с применением ставки взносов в Фонд социального страхования Российской Федерации по ставке 0,0%		
2.3	обязательное социальное страхование от несчастных случаев на производстве и профессиональных заболеваний по ставке 0,2%	113 000,00	225,00
2.4	обязательное социальное страхование от несчастных случаев на производстве и профессиональных заболеваний по ставке 0,_%*		
2.5	обязательное социальное страхование от несчастных случаев на производстве и профессиональных заболеваний по ставке 0,_%*		
3	Страховые взносы в Федеральный фонд обязательного медицинского страхования, всего (по ставке 5,1%)	113 000,00	5 745,00
	ИТОГО:		34 020,00
	КОСГУ 213		

гл. бухгалтер



Мухина А.А.

2. Расчеты (обоснования) расходов на социальные и иные выплаты населению

Код видов расходов

360

Источник финансового обеспечения

субсидии на выполнение муниципального задания

местный бюджет

2019

таблица 5

№ п/п	Наименование показателя	Размер одной выплаты, руб.	Количество выплат в год	Общая сумма выплат, руб. (гр. 3 x гр. 4)
1	2	3	4	5
1	Материальная помощь выпускникам	1800	2	3600
	Итого: КОСГУ 296	х	х	3600

гл. бухгалтер



Мухина А,А.

3. Расчет(обоснование) расходов на оплату налогов, сборов и иных платежей

Таблица № 6

Код видов расходов

851

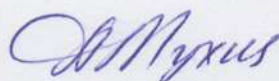
Источник финансового обеспечения

субсидия на выполнение муниципального задания

местный бюджет

№ п/п	Наименование расходов	Налоговая база,руб.	Ставка налога, %	Сумма начисленного налога, подлежащего уплате, руб. (гр.3*гр.4/100)
1	2	4	5	6
1	Налог на имущество (здание)	3100000,00	2,2	76682,20
1	Налог на имущество (спортивная площадка)	14900000*2,2%/4*3	2,2	245 850,00
	Итого: КОСГУ 291			322 532,20

гл. бухгалтер



Мухина А.А.

3. Расчет (обоснование) расходов на оплату налогов, сборов и иных платежей

Таблица № 6

Код видов расходов

852

Источник финансового обеспечения

субсидия на выполнение муниципального задания
местный бюджет 2019

№ п/п	Наименование расходов	Налоговая база, руб.	Ставка налога, %	Сумма начисленного налога, подлежащего уплате, руб. (гр.3*гр.4/100)
1	2	4	5	6
1	Государственная пошлина за внесения изменений в учредительные документы	2000	1	2 000,00
	Итого: КОСГУ 291			2 000,00

гл. бухгалтер



Мухина А.А.

3. Расчет (обоснование) расходов на оплату налогов, сборов и иных платежей

Таблица № 6

Код видов расходов

852

Источник финансового обеспечения

деятельность приносящая доход

2019

№ п/п	Наименование расходов	Налоговая база, руб.	Ставка налога, %	Сумма начисленного налога, подлежащего уплате, руб. (гр.3*гр.4/100)
1	2	4	5	6
1	Государственная пошлина за внесения изменений в учредительные документы	500	1	500,00
Итого: КОСГУ 291				500,00

гл. бухгалтер



Мухина А.А.

6. Расчет (обоснование) расходов на закупку товаров, работ, услуг

Код видов расходов

244

Источник финансового обеспечения

субсидия на выполнение муниципального задания

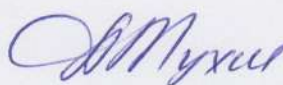
6.1. Расчет (обоснование) расходов на оплату услуг связи

областной бюджет 906120

таблица № 9

№ п/п	Наименование расходов	Количество номеров	Количество платежей в год	Стоимость за единицу, руб.	Сумма, руб. (гр. 3 x гр. 4 x гр. 5)
1	2	3	4	5	6
1	Предоставление интернета	1	12	2716,67	32 600,00
	Всего: КОСГУ 221	x	x	x	32 600,00

гл. бухгалтер



Мухина А.А.

6. Расчет (обоснование) расходов на закупку товаров, работ, услуг

Код видов расходов

244

Источник финансового обеспечения

субсидия на выполнение муниципального задания


6.1. Расчет (обоснование) расходов на оплату услуг связи

местный бюджет

таблица № 9 2019

№ п/п	Наименование расходов	Количество во номеров	Количество платежей в год	Стоимость за единицу, руб. к-т 1,043	Сумма, руб. (гр. 3 х гр. 4 х гр. 5)
1	2	3	4	5	6
	телефон основной				13 500,00
1	Предоставление местных телефонных соединений	2	12	85	2 040,00
2	Абоннтская линия ИСДН (250,00*1,18)	1	12	375	4 500,00
3	Местные ТП городские ГТС	2	12	375	3 720,00
4	Внутризоновая телефония СПС	1	12	120	1 440,00
5	Предоставление местных телефонных соединений	2	12	75	1 800,00
6	Пересылка почтовых отправлений, приобретение почтовых марок, конвертов	10	12	27	3 262,97
	Итого: КОСГУ 221	x	x	x	16 762,97

гл. бухгалтер



Мухина А.А.

6. Расчет (обоснование) расходов на закупку товаров, работ, услуг

Код видов расходов

244

Источник финансового обеспечения

субсидия на выполнение муниципального задания

6.2. Расчет (обоснование) расходов на оплату транспортных услуг


местный бюджет

2019

таблица № 9

№ п/п	Наименование расходов	Количество номеров	Количество платежей в год	Стоимость за единицу, руб.	Сумма, руб. (гр. 3 x гр. 4 x гр. 5)
1	2	3	4	5	6
1	Наем транспорта (грузоперевозки)	1	1	600	600,00
	Всего: КОСГУ 222	x	x	x	600,00

гл. бухгалтер



Мухина А.А.

Код видов расходов 244
Источник финансового обеспечения

2019
приносящая доход деятельность

6.2 Расчет (обоснование) расходов на оплату транспортных услуг

Таблица № 9

№ п/п	Наименование показателя	Количество услуг перевозки	Цена услуги перевозки	Сумма, руб. (гр.3*гр.4)
1	2	3	4	5
1	Наем транспорта (грузоперевозки)	4	400	1 600,00
	Итого: КОСГУ 222			1 600,00

гл. бухгалтер



Мухина А.А.

6. Расчет (обоснование) расходов на закупку товаров, работ, услуг

Код видов расходов 244

Источник финансового обеспечения

субсидия на выполнение муниципального задания

6.3 Расчет (обоснование) расходов на оплату коммунальных услуг

местный бюджет

таблица № 9

2019

№ п/п	Наименование показателя	Размер потребления ресурсов	Единица измерения	Тариф с учетом НДС руб	Индексация к-т 1,043	Сумма, руб. (гр.3*гр.5*гр.6)
1	2	3	4	5	6	7
1	Теплоэнергия	513	гкал	1771,16	1,043	947 675,10
	Теплоэнергия		гкал			0,00
	итого	513				947 675,10
2	Теплоноситель	68,04	м3	34,17	1,043	2 424,90
	Теплоноситель		м3			0,00
	Итого	68,04				2 424,90
	ВСЕГО теплоэнергия					950 100,00
3	Электроэнергия	110000	квт	6,3226706	1,043	725 400,00
4	Водоснабжение	626,35	м3	23,16		14 506,27
	Водоснабжение	626,35	м3	24,16		15 132,62
	итого	1252,7	м3			29 638,89
5	Водоотведение	626,35	м3	28,96		18 139,10
	Водоотведение	626,35		30,21		18 922,01
	итого	1252,7				37 061,11
	Всего: водопотребление, водоотведение					66 700,00
	ВСЕГО; КОСГУ 223					1 742 200,00

гл. бухгалтер



Мухина А.А.

6. Расчет (обоснование) расходов на закупку товаров, работ, услуг

Код видов расходов: 244

Источник финансового обеспечения

субсидия на выполнение муниципального задания

6.3 Расчет (обоснование) расходов на оплату коммунальных услуг

местный бюджет		таблица № 9					2019
№ п/п	Наименование показателя	Размер потребления	Единица измерения	Тариф с учетом НДС, руб.	Индексация к-т 1,043	Сумма,руб(гр3*гр.5*гр.6).	
1	2	3	4	5	6	7	
1	Теплоэнергия	2,00	гкал	1771,16	1,043	3 694,64	
	Теплоэнергия		гкал			0,00	
	итого	2,00				3 694,64	
2	Теплоноситель	0,200	м3	34,17	1,043	7,13	
	Теплоноситель		м3			0,00	
	Всего теплоэнергия	0,20				3 701,77	
3	Электроэнергия	500,00	квт	6,2703739	1,043	3 270,00	
4	Водоснабжение	8,65	м3	23,19		200,59	
	Водоснабжение	8,65	м3	24,19		209,24	
	итого	17,30				409,83	
5	Водоотведение	8,65	м3	28,96		250,50	
	Водоотведение	8,65	м3	30,21		261,32	
	всего	17,30				511,82	
	ИТОГО: КОСГУ 223					7 893,42	

гл. бухгалтер



Мухина А.А.

6. Расчет (обоснование) расходов на закупку товаров, работ, услуг

Код видов расходов

244

2019

Источник финансового обеспечения:

субсидии на выполнение муниципального задания

местный бюджет таблица № 9

6.5 Расчет (обоснование) расходов на оплату работ, услуг по содержанию имущества
областной бюджет 906120 таблица № 9

№ п/п	Наименование показателя	Объект	Количество работ (услуг) объем	Сумма, руб.1,043
1		2	3	4
1	Ремонт ТСО	компьютеры	5	15 000,00
2	Заправка картриджей	картриджи	20	9 000,00
	Итого: КОСГУ 225			24 000,00

гл. бухгалтер



Мухина А.А.

6. Расчет (обоснование) расходов на закупку товаров, работ, услуг

Код видов расходов

244

Источник финансового обеспечения:

субсидии на выполнение муниципального задания

6.5 Расчет (обоснование) расходов на оплату работ, услуг по содержанию имущества

местный бюджет

2019 таблица № 9

№ п/п	Наименование расходов	Объект	Количество работ (услуг) объем	Стоимость работ (услуг) к-т 1,043
1	2	3	4	5
1	Дератизация, дезинсекция, дезинсекция против мух, акарицидная обработка территории школы против клещей Договор № 1 от 01.01.2019 ООО "СЭС	здание	12	37 000,00
2	Транспортировка и утилизация ТКО (108м3)	здание	12	134 700,00
3	Содержание собственных систем водоснабжения, сантехнического оборудования, чистка	здание	3	20 000,00
5	Скос травы на территории школы			4 500,00
6	Расчистка от снега подъездные пути к школе			4 500,00
7	Замеры сопротивления	здание	1	22 000,00
8	Аварийное обслуживание систем инженерного оборудования Договор № 20/18-АО МП "	здание	3170*12	38 040,00
9	Техническое обслуживание приборов УКУТ Договор № 10 от 01.01.2019 ИП Островский	здание	1200*12	14 400,00
10	Ремонт производственного оборудования в столовой, в школе (водонагреватели, котлы)	оборудование	2	4 000,00
11	Заправка огнетушителей	огнетушители	5	2 000,00
12	Заправка картриджей	картриджи	40	8 000,00
13	Ремонт компьютерной техники	компьютеры	3	8 460,00
14	Техническое обслуживание средств автоматической тревожной и пожарной сигнализации Договор № 23/19-ТО от 01.01.2019	здание	2800*12	33 600,00
15	огнезащитная обработка чердачных конструкций	здание	1	28 296,00
	Итого: КОСГУ 225			359 496,00

гл. бухгалтер



Мухина А.А.

6. Расчет (обоснование) расходов на закупку товаров, работ, услуг

Код видов расходов

244

2019

Источник финансового обеспечения:

приносящая доход деятельность

6.5 Расчет (обоснование) расходов на оплату работ, услуг по содержанию имущества

таблица № 9

№ п/п	Наименование показателя	Объект	Количество работ (услуг) объем	Сумма, руб.1,043
1	2	3	4	5
2	Заправка картриджей	картриджи	20	4 500,06
	Итого: КОСГУ 225			4 500,06

гл. бухгалтер



Мухина А.А.

6. Расчет (обоснование) расходов на закупку товаров, работ, услуг

Код видов расходов

244

Источник финансового обеспечения

субсидия на иные цели (906.3.403)

6.6. Расчет (обоснование) расходов на оплату прочих работ, услуг.

Таблица № 9

№ п/п	Наименование расходов	Количество договоров	Расчет	Стоимость услуги, руб.
1	2	3	4	5
	Льготное питание учащихся	1		5 036 000,00
1	1-4 классы		247 чел*66,00*155дн	2 526 810,00
2	1-4 классы инвалиды		2 чел*137,00*152 дн	41 648,00
3	1-4 классы ОВЗ		15 чел*137,00*152 дн	312 360,00
4	5-11 инвалиды		2 чел*137,00*152дн	41 648,00
5	5-11 ОВЗ		45 чел*137,00*152дн	937 080,00
6	5-11 опекаемые		3 чел*71,00*154дн	32 802,00
7	5-11 многодетные		50 чел*71,00*155дн	550 250,00
8	5-11 сироты		4чел*71,00*152дн	43 168,00
9	5-11 малообеспеченные		50 чел*71,00*155дн	550 234,00
	Итого :КОСГУ 226			5 036 000,00

гл. бухгалтер



Мухина А.А.

6. Расчет (обоснование) расходов на закупку товаров, работ, услуг

Код видов расходов

244

Источник финансового обеспечения

субсидии на выполнение муниципального задания

6.6. Расчет (обоснование) расходов на оплату прочих работ, услуг.

областной бюджет 906120

2019

Таблица № 9

№ п/п	Наименование расходов	Количество договоров	Расчет	Стоимость услуги, руб.
1	2	3	4	5
1	Обучение педагогических работников	3		92 600,00
1	Приобретение лицензионных программ: базовый пакет мейкрософт, антивирусная, антиспамовская программа	2	56 комп*595*1,043; 56*650*1,043	73 000,00
	Итого: КОСГУ 226			165 600,00

гл. бухгалтер



Мухина А.А.

6. Расчет (обоснование) расходов на закупку товаров, работ, услуг

Код видов расходов

244

Источник финансового обеспечения

субсидия на выполнение муниципального задания

6.6. Расчет (обоснование) расходов на оплату прочих работ, услуг.

местный бюджет

2019

Таблица № 9

№ п/п	Наименование расходов	Количество договоров	Расчет	Стоимость услуги, руб.
1	2	3	4	5
1	СЭС проведение лабораторных исследований, исследование факторов окружающей среды, исследование по методу Като, сангигиена,	3		47 857,60
2	Медосмотр, стоматологическое исследование, мед. Обследование вновь принятых сотрудников учреждения	2	43*3100	133 300,00
3	Охрана средств тревожной и пожарной охраны Договор № 109 от 01.01.2019	1	3295,2*12	39 542,40
4	Сопровождение бухгалтерских программ	1	2900,00*12	34 800,00
5	Обновление компьютерных программ Контур бухгалтерия, " АМБА"- учет заработной платы	1		14 769,71
6	Снятие показаний с теплорегистратора	1	9*700	6 300,00
7	Сопровождение школьного сайта	1		5 500,00
8	Оплата курсов, семинаров, переподготовка	3	2*5000	10 000,00
	Итого: КОСГУ 226		x	292 069,71

гл. бухгалтер



Мухина А.А.

6. Расчет (обоснование) расходов на закупку товаров, работ, услуг

Код видов расходов

244

Источник финансового обеспечения

приносящая доход деятельность

6.6. Расчет (обоснование) расходов на оплату прочих работ, услуг.

2019

Таблица № 9

№ п/п	Наименование расходов	Количество договоров	Расчет	Стоимость услуги, руб.
1	2	3	4	5
1	Обновление программы Контур бухгалтерия-бюджет		2*2350	6 500,00
	Итого: КОСГУ 226			6 500,00

гл. бухгалтер



Мухина А.А.

6. 7 Расчеты (обоснования) расходов на приобретение основных средств

Код видов расходов 244Источник финансового обеспечения субсидии на выполнение муниципального задания

областной бюджет 906120 2019

№ п/п	Наименование расходов	Количество	Средняя стоимость, руб	Сумма, руб (гр.5= гр.3*гр.4)
1	2	3	4	5
	мебель			90000,00
1	Стулья ученические, среднее и старшее звено	40	1700,00	68000,00
2	Шкафы для хранения учебных пособий	2	11000,00	22000,00
	ТСО			170000,00
3	Интерактивный программно- аппаратный комплекс	1	125000,00	125000,00
4	проектор с потолочным креплением	1	45000,00	45000,00
	Учебно-наглядные пособия			25300,00
5	Набор игрушек и настольных игр для кабинета психолога, комплект диагностических материалов и материалов для развития психомоторики, сенсорики	5	3340,00	16700,00
6	Комплект чертежных инструментов классных, комплект чертежного оборудования и приспособлений для кабинета математики	2	4300,00	8600,00
7	учебники	1200	650,00	1217200,00
	Итого: КОСГУ 310			1502500,00

гл. бухгалтер

Мухина А.А.




Таблица № 9

6. 7 Расчеты (обоснования) расходов на приобретение основных средств				
Код видов расходов		244		
Источник финансового обеспечения		субсидии на выполнение муниципального задания местный бюджет 2019		
№ п/п	Наименование расходов	Количество	Средняя стоимость, руб	Сумма, руб (гр.5= гр.3*гр.4)
1	2	3	4	5
	<i>производственно-хозяйственный инвентарь: оборудование</i>			
	прочее оборудование			
1	огнетушитель	2	1250,00	2500,00
1	электросушилка	1	4800,00	4800,00
2	Светильники светодиодные	22	2000,00	32000,00
3	Бактерицидный облучатель-рециркулятор	1	18000,00	18000,00
4	Стремянка-лестница	1	15000,00	15000,00
4	Сварочный аппарат	1	15000,00	12000,00
6	Триммер бензиновый	1	8500,00	10000,00
й	Итого: КОСГУ 310			94300,00

гл. бухгалтер



Мухина А.А.

6. 7 Расчеты (обоснования) расходов на приобретение основных средств

Код видов расходов

244

Источник финансового обеспечения:

приносящая доход деятельность

2019

№ п/п	Наименование расходов	Количество	Средняя стоимость, руб	Сумма, руб (гр.5= гр.3*гр.4)
1	2	3	4	5
	<i>производственно-хозяйственный инвентарь: оборудование</i>			
	<i>прочее оборудование</i>			
1	принтер	2	12500,00	25000,00
	Итого: КОСГУ 310			25000,00

гл. бухгалтер



Мухина А.А.

6. 7 Расчеты (обоснования) расходов на приобретение материальных запасов				
Код видов расходов		244		
Источник финансового обеспечения		субсидии на выполнение муниципального задания местный бюджет 2019		
№	Наименование расходов	Количество	Средняя стоимость, руб	Сумма, руб (гр.5= гр.3*гр.4)
1	2	3	4	5
1	Приобретение аптечки, медикаментов	1		4 000,00
Итого: КОСГУ 341			x	4 000,00

гл. бухгалтер



Мухина А.А.

6. 7 Расчеты (обоснования) расходов на приобретение материальных запасов

Код видов расходов 244Источник финансового обеспечения субсидии на выполнение муниципального задания

местный бюджет 2019

№ п/п	Наименование расходов	Количество	Средняя стоимость, руб	Сумма, руб (гр.5= гр.3*гр.4)
1	2	3	4	5
1	строительные материалы			25 000,00
	ИТОГО : КОСГУ 344			25 000,00

гл. бухгалтер



Мухина А.А.

6. 7 Расчеты (обоснования) расходов на приобретение материальных запасов				
Код видов расходов		244		
Источник финансового обеспечения		субсидии на выполнение муниципального задания областной бюджет 906120 2019		
№	Наименование расходов	Количество	Средняя стоимость, руб	Сумма, руб (гр.5= гр.3*гр.4)
1	2	3	4	5
1	Канцелярские товары: папки, бумага, клей, файлы, ластик, скрепки, скоросшиватель, скобы № 10, штрих, ластик, лоток горизонтальный, похвальные листы			13 800,00
	Итого: КОСГУ 346		x	13 800,00

гл. бухгалтер



Мухина А.А.

6. 7 Расчеты (обоснования) расходов на приобретение материальных запасов				
Код видов расходов		244		
Источник финансового обеспечения		субсидии на выполнение муниципального задания		
местный бюджет 2019				
№ п/п	Наименование расходов	Количество	Средняя стоимость, руб	Сумма , руб (гр.5= гр.3*гр.4)
1	2	3	4	5
1	канцелярские товары: лоток горизонтальный,скрепки,клей,бумага,файлы,ластик,скоросшиватель) запасные части для оргтехники,			29 100,00
2	сантехнические изделия			35 000,00
3	электротовары			35 000,00
4	моющие средства			25 000,00
	ИТОГО : КОСГУ 346			124 100,00

гл. бухгалтер



Мухина А.А.

6. 7 Расчеты (обоснования) расходов на приобретение материальных запасов				
Код видов расходов		244		
Источник финансового обеспечения		деятельность приносящая доход		
2019				
№ п/п	Наименование расходов	Количество	Средняя стоимость, руб	Сумма, руб (гр.5= гр.3*гр.4)
1	2	3	4	5
1	канцелярские товары: лоток горизонтальный,скрепки,клей,бумага,файлы,ластик,скоросшиватель) запасные части для оргтехники,			8 145,00
	ИТОГО : КОСГУ 346			8 145,00

гл. бухгалтер



Мухина А.А.

6. Расчет (обоснование) расходов на закупку товаров, работ, услуг

Код видов расходов

244

Источник финансового обеспечения

субсидии на выполнение муниципального задания

6.6. Расчет (обоснование) расходов на оплату прочих работ, услуг.

областной бюджет 906120		2019		Таблица № 9
№ п/п	Наименование расходов	Количество договоров	Расчет	Стоимость услуги, руб.
1	2	3	4	5
1	Изготовление бланков строгой отчетности (титулы, вкладыши аттестатов об образовании)	1		8 300,00
	Итого: КОСГУ 349			8 300,00

гл. бухгалтер



Мухина А.А.

6.8. Расчет(обоснование) прочих расходов (кроме расходов на закупку товаров работ и услуг)

Таблица № 9

Код видов расходов

244

Источник финансового обеспечения

субсидия на выполнение муниципального задания

местный бюджет				2019
№ п/п	Наименование расходов	Размер одной выплаты, руб.	Количество выплат в год	Общая сумма выплат, руб. гр.3*гр.4
1	2	3	4	5
1	Проведение общешкольных выпускных вечеров, мероприятий , праздников: (приобретение грамот, призов, шаров, сувениров, цветов)	250,00	20	5 000,00
Итого: КОСГУ 349				5 000,00

гл. бухгалтер



Мухина А.А.

6.8. Расчет (обоснование) прочих расходов (кроме расходов на закупку товаров работ и услуг)

Таблица № 9

Код видов расходов

244

Источник финансового обеспечения

деятельность приносящая доход

2019

№ п/п	Наименование расходов	Размер одной выплаты, руб.	Количество выплат в год	Общая сумма выплат, руб. гр.3*гр.4
1	2	3	4	5
1	Проведение общешкольных выпускных вечеров, мероприятий, праздников: (приобретение грамот, призов, шаров, сувениров, цветов)	250,00	20	4 000,00
Итого: КОСГУ 349				4 000,00

гл. бухгалтер



Мухина А.А.

6. Расчет (обоснование) расходов на закупку товаров, работ, услуг

Код видов расходов

244

Источник финансового обеспечения

субсидии на выполнение муниципального задания

6.6. Расчет (обоснование) расходов на оплату прочих работ, услуг.

областной бюджет 906120

2019

Таблица № 9

№ п/п	Наименование расходов	Количество договоров	Расчет	Стоимость услуги, руб.
1	2	3	4	5
1	Приобретение лицензионных программ: базовый пакет майкрософт, антивирусная, антиспамовская	2	56 комп*595*1,043; 56*650*1,043	73 000,00
	Итого: КОСГУ 353			73 000,00

гл. бухгалтер



Мухина А.А.

**Пояснительная записка к плану ФХД
по деятельности приносящей доход на 2019 год.
Платные образовательные услуги оказываются с 1 января 2019 по 31 декабря 2019 г.**

года по следующим направлениям:

Название месяца	Направление деятельности		
		Адаптация к школьной жизни 75 руб.-1 час	Индивидуаль ные занятия По логопедическ ой коррекции уровня развития личности 250,00 за 1 час
Январь		40чел*4час.	4чел*2час
Февраль		40чел*6час	4 чел*2 час
Март		40чел*6час	4 чел*2час
Апрель		40чел*6час	4чел*2 час
май			4чел*2 час
сентябрь			
Октябрь		40чел*6час	4 чел*2час
Ноябрь		40чел*6час	4 чел*2час
Декабрь		40чел*6час	4 чел*2час
Итого		120000,00	16000,00

Предполагаемая сумма привлеченных средств на январь-декабрь **136000** рублей
Доходы от платных образовательных услуг планируются и исполняются следующим образом:

75% - на оплату труда с начисления на оплату труда - **104455**рублей.

Из них:

211 – 80300,00;

213 – 24155,00

Оставшаяся сумма после расчетов оплаты труда и начислений на оплату труда в 2019 году планируется с учетом потребностей образовательного учреждения в получении услуг от сторонних организаций, без которых не возможно функционирование школы, и оплата которых сметой расходов местного бюджета предусмотрена не в полном объеме, в связи с чем, средства распределяются по следующим статьям:

222	Транспортные услуги	1600руб.
223	Коммунальные услуги	2800руб.
225	Услуги по содержанию имущества	2000руб
226	Прочие услуги	2500 руб

291	Прочие расходы(госпошлина)	500 руб.
310	Увеличение стоимости основных средств	10000 руб.
346	Увеличение стоимости прочих оборотных запасов	8145руб.
349	Увеличение стоимости прочих оборотных запасов однократного применения	4000 руб
Итого расходов		31545руб

Директор ОУ
Гл. бухгалтер



Колногоров С.Г.
Мухина А.А.

Январь		
Февраль		
Март		
Апрель		
Май		
Июнь		
Июль		
Август		
Сентябрь		
Октябрь		
Ноябрь		
Декабрь		
Итого	120000.00	16000.00

Представленная сумма при наличии средств на январь-декабрь 2019г. будет
Денежные средства образованы за счет использования и погашения следующих
обязанностей:

709 - задолженность перед работодателями на оплату труда - 100455рублей;

711 - 80100.00;

713 - 24155.00

Образованная сумма будет перечислена в пользу работодателям на оплату труда в 2019

году - январю-декабрю с учетом потребностей образовательного учреждения в получении

услуг от государственной организации, без выполнения по основным функциям, перечень услуг, и

счета на оплату услуг, перечень услуг, перечень услуг, перечень услуг и перечень услуг, в

связи с чем, денежные средства перечисляются на указанные счета.

222	Транспортные услуги	1500 руб.
223	Консультационные услуги	2000 руб.
224	Услуги по содержанию имущества	2000 руб.
226	Прочие услуги	2500 руб.

СОГЛАСОВАНО
председатель совета школы
" "

УТВЕРЖДАЮ
Директор школы



Володаров С.Г.

Расчет к смете доходов и расходов на платные образовательные услуги на 2019 год

**Наименование услуги - индивидуальные занятия
логопедической коррекции уровня развития личности**

Объем услуги в часах	16 часов
Ожидаемая численность учащихся	4 человек
Стоимость человекочаса	250
Ожидаемое число человекочасов	1000
Ожидаемый доход	16000,00

Код статьи	Затраты	расчет расходов от ожидаемых доходов	
		расчет на 1 чел. Час	расчет на группу за 1 час
210	Зарплата	187,50	750
211	учитель	144,00	576,00
213	Начисления на зарплату 30,2%	43,5	174,00
220,290, 340	Другие затраты	62,5	250,00
	Итого	250,00	1000,00

Главный бухгалтер

А.А. Мухина

Мухина А.А.

СОГЛАСОВАНО
председатель совета школы

" " "

УТВЕРЖДАЮ
Директор школы

Колногоров С.Г.



Расчет к плану ФХД по деятельности приносящей доход на 2019 г.

Наименование услуги - групповые занятия по адаптации к условиям школьной жизни

Объем услуги в часах	40 часов
Ожидаемая численность учащихся	40 чел
Стоимость человекочаса	75,00
Ожидаемое число человекочасов	3000
Ожидаемый доход	120000,00

Код статьи	Затраты	расчет расходов от ожидаемых доходов	
		расчет на 1 чел.час.	расчет на группу за 1 час
210	Зарплата	56,25	2250,00
211	учитель	41,20	1648,00
211	бухгалтер	1,50	60,00
211	зам. Дир, по УВР	0,50	20,00
213	Начисления на зарплату 30,2%	13,05	522,00
220, 340	Другие затраты	18,75	750,00
	Итого	75,00	3000,00

Главный бухгалтер

Мухина А.А.

**ДОКУМЕНТ ПОДПИСАН
ЭЛЕКТРОННОЙ ПОДПИСЬЮ**

СВЕДЕНИЯ О СЕРТИФИКАТЕ ЭП

Сертификат 646116746743375933883833707902081325236681597478

Владелец Колногоров Сергей Геннадьевич

Действителен с 22.02.2023 по 22.02.2024